
TOPSTAR
拓斯达
让工业制造更美好
Making Industrial Manufacturing Better

Introduction

☑

☑

☑

☑

☑

☑

☑

☑

☑

☑

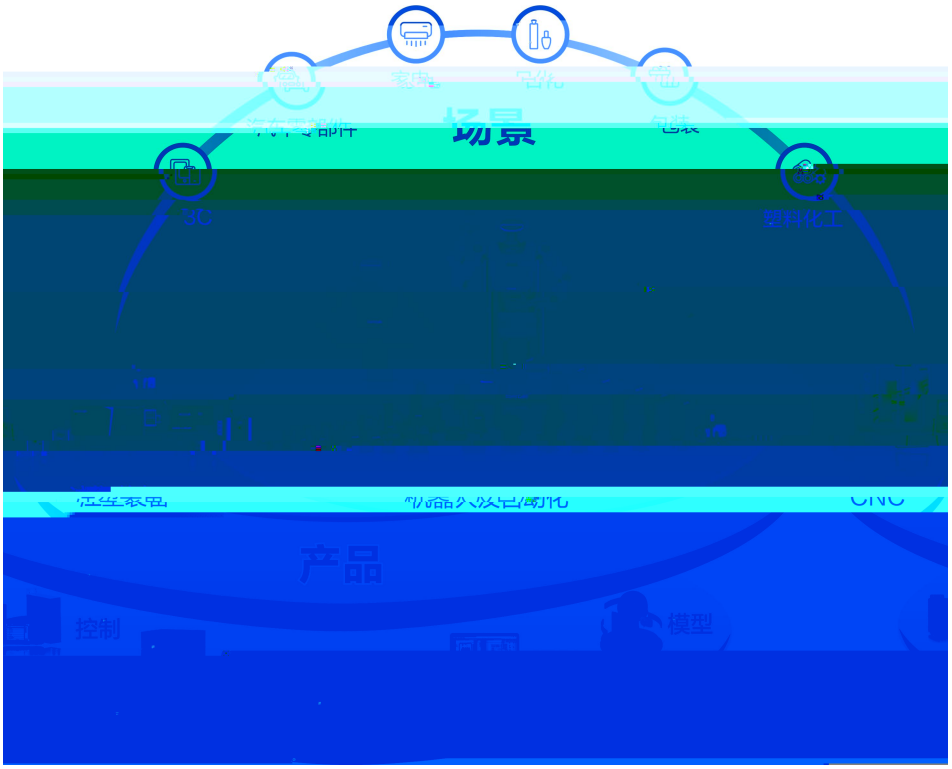
场景
3C
塑料化工
产品
控制
模型



-
-
-
-

	• •	

	•	
	• • • •	

	• • • • • •	



	• • •	





-
-
-


上游
中游
下游
核心自动化零部件及系统的研发及制造
工业机器人制造
终端应用
运动控制系统
伺服系统
精密减速器
传感器
其它
直角坐标机器人
四轴机器人
六轴机器人
其它
系统集成
汽车
金属及机
塑料及化
其它

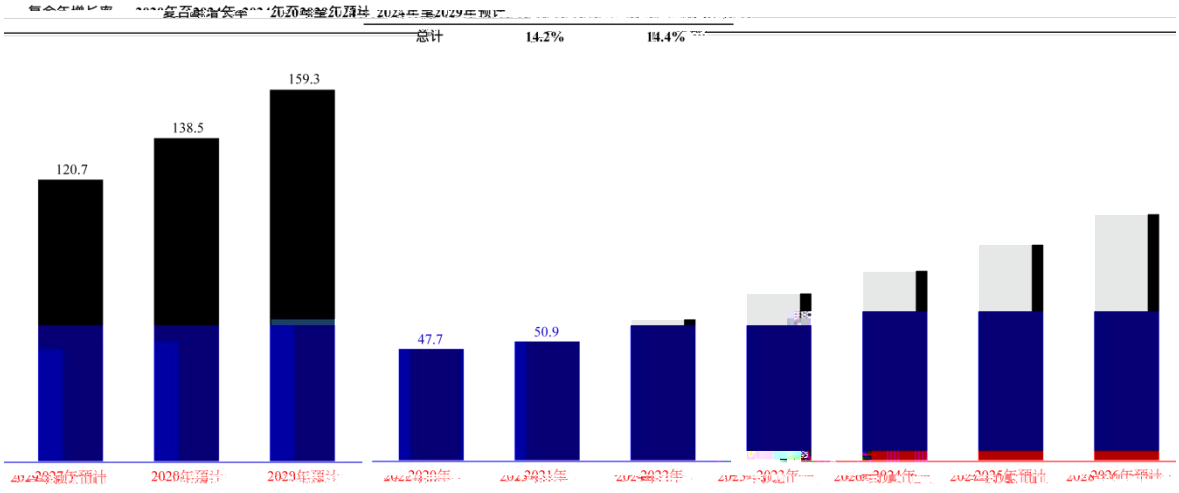
总计
14.2%
14.4%
159.3
138.5
120.7
47.7
50.9

复合年增长率	2025年至2030年预计
总计	**46.7%**
中国内地	48.7%
海外	45.5%

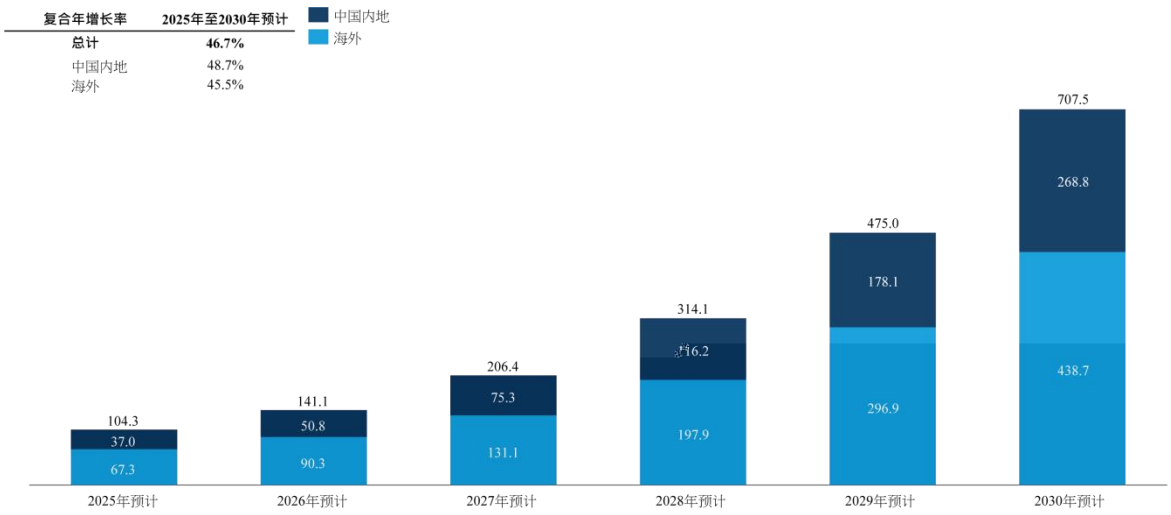

-

-

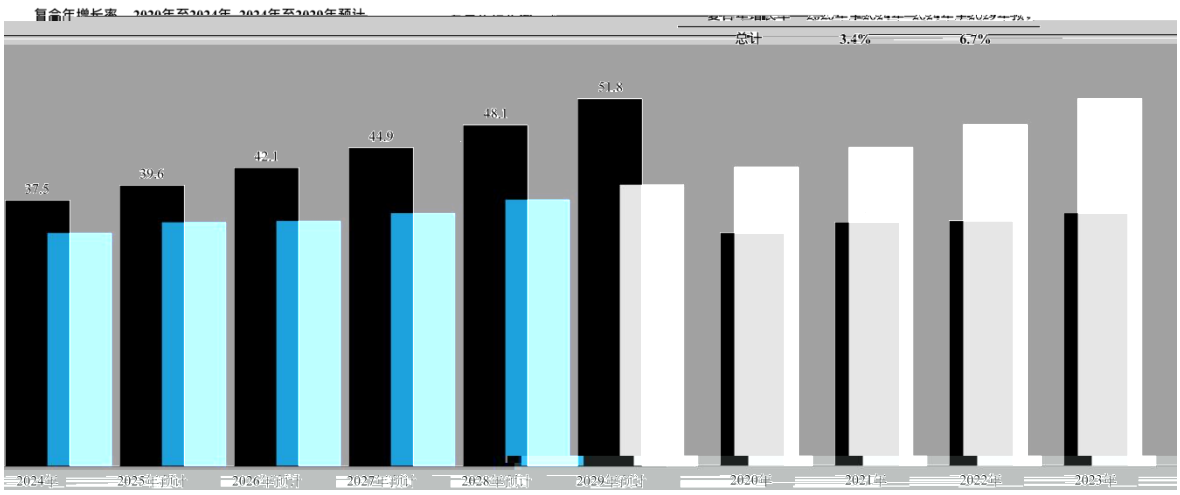
总计
3.4%
6.7%
37.5
39.6
42.1
44.9
48.1
51.8
2024年
2025年预计
2026年预计
2027年预计
2028年预计
2029年预计
2020年
2021年
2022年
2023年

-

-

年复合增长率	2020年至2024年	2024年至2029年预计
总计	11.0%	17.0%

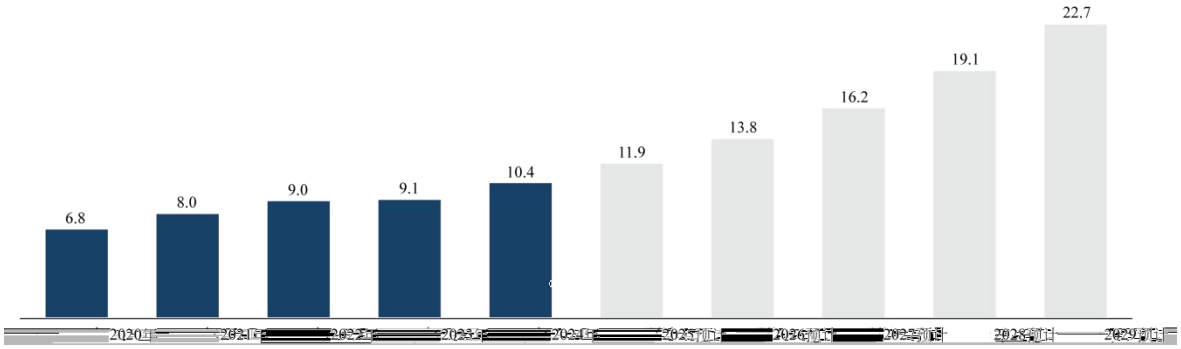

-

-

☑

☑

☑

☑

☑

☑

☑

☑

☑

☑

☑

#TM

☑

☑

☑

☑

☑

☑

☑

☑

☑

☑

☑

☑

☑

☑

☑

☑

☑

☑

☑

☑

☑

☑

☑

☑

☑

☑

☑

☑

☑

☑

☑

☑

☑

☑

☑

☑

☑

☑

☑

☑

☑

☑

☑

☑

☑

☑

☑

☑

☑

☑

☑

☑

☑

☑

☑

☑

☑

☑

☑

☑

☑

☑

☑

☑

☑

☑

☑

☑

☑

☑

☑



☑

☑

☑

☑

☑

☑

☑

☑

☑

☑

☑

☑

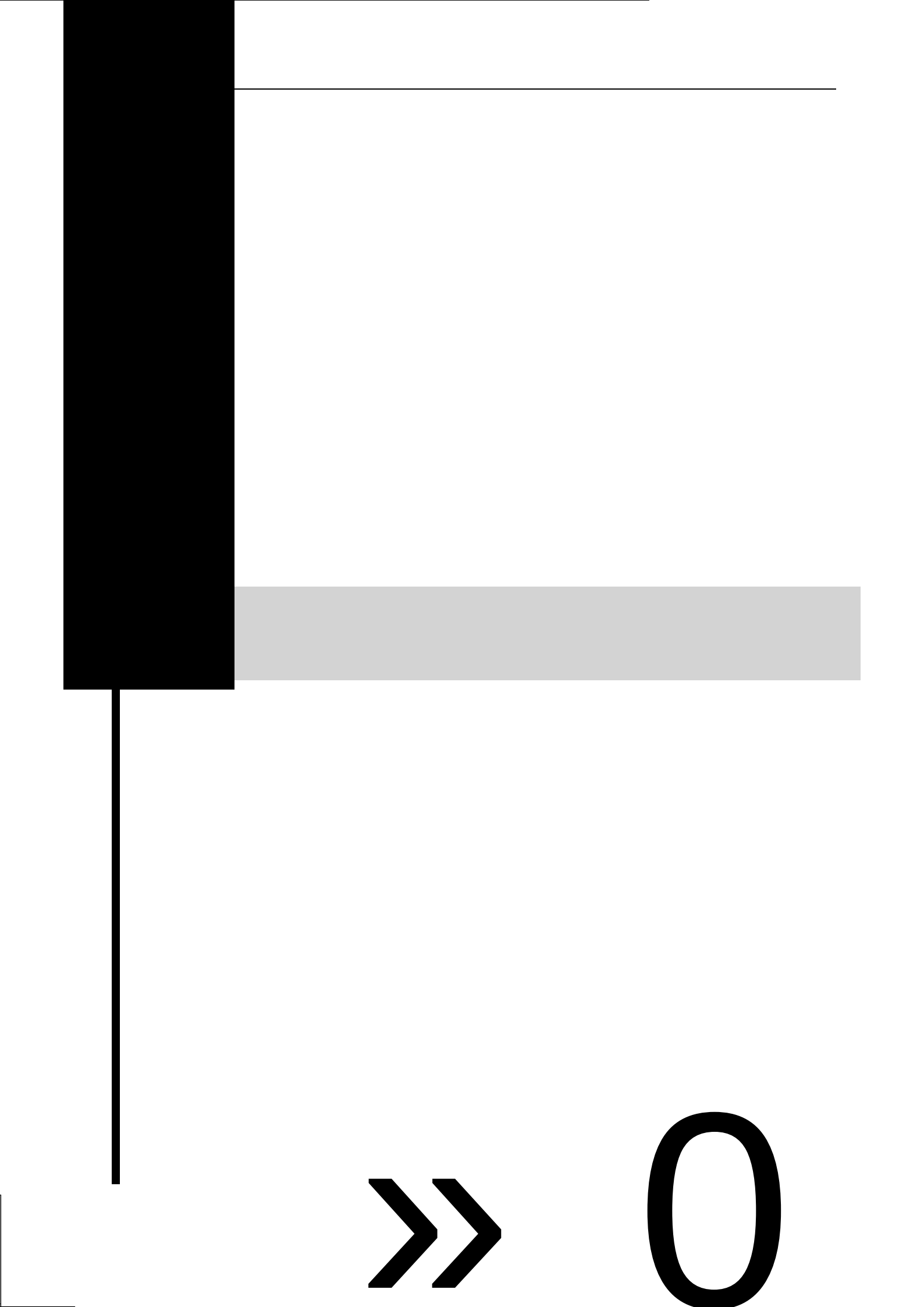

» 0

☑

☑

☑

☑

☑

☑


吴丰礼
30.32%

☑

☑

☑

☑

☑

☑

☑

☑

2025 12 31

2025

2025

12 31 2025

2025



☑

1

2.

1

2

3

4

1

2

5

☑

☑

☑

2007 3 16

15%

2025 1 4 2025 69

2024

2024 1 1 2026 12 31

GR202444006613

2 к ҏ

2025 12 19 2025

2025 1 1 2027 12 31 GR202544011159

3

2007 3 16

15%

2024 12 19

2024

2024 1 1 2026 12 31 GR202444001615

4

([2000]18) 5

Ҕ29Ó _ 8 ‘、Ь ‡

☑

☑

☑

☑

☑

☑

☑

☑

☑

☑

☑

☑

☑

☑

☑

☑

☑

☑

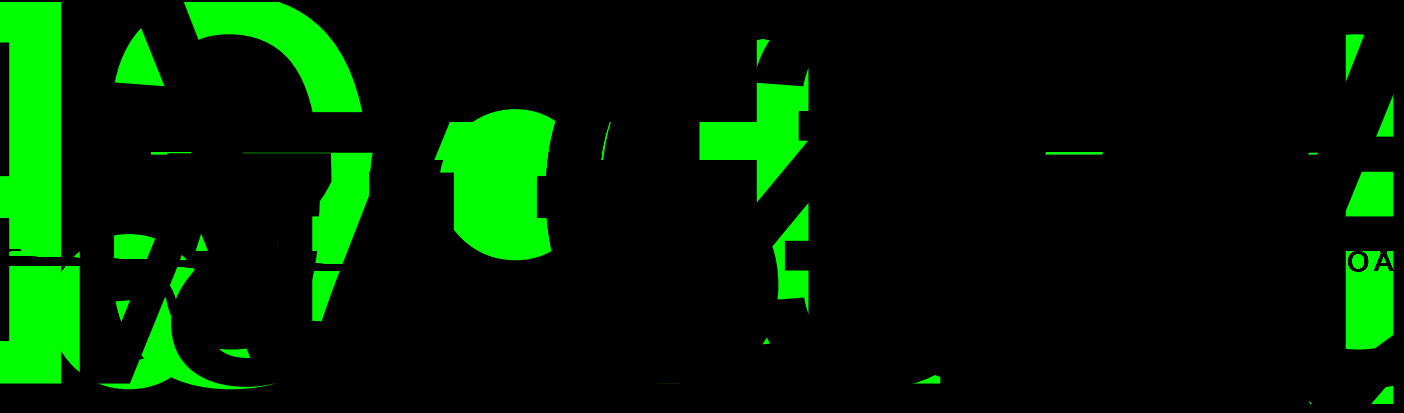



☑

☑

☑

☑

☑

☑

☑

☑

☑

☑



☑

☑

☑

☑

☑

☑

☑

☑

[redacted]

☑

☑

☑

☑

☑

☑

☑

☑

☑

☑

☑

☑

☑

☑

☑

☑

☑

☑

☑

☑

☑

☑

☑

☑

☑

☑

☑

☑

☑

☑

☑

☑

☑

☑

☑

☑

☑

☑

☑

☑

☑

☑

☑

☑

☑

☑

☑

☑

☑

☑

☑

☑

☑

☑

☑

☑

☑

☑

☑

☑

☑

☑

☑

☑

☑

☑

☑